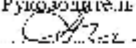






РАССМОТРЕНО  
Руководитель ШМО  
  
Дыласова В.А.  
Протокол № 1  
от 20.08.2024

СОГЛАСОВАНО  
Заместитель директора  
  
Краузо Л.С.  
Протокол № 1  
от 21.08.2024

УТВЕРЖДЕНО  
Директор  
  
Дерягина Т.Л.  
Приказ № 46/33  
от 23.08.2024 г.

**РАБОЧАЯ ПРОГРАММА**  
курса внеурочной деятельности  
**«Живая лаборатория»**  
для 5-7 класса с использованием оборудования центра «Точка роста»

Разработала: Завалкина Татьяна Алексеевна  
учитель биологии высшей квалификационной категории

Андреаполь, 2024 год

## Пояснительная записка

Современный учебный процесс направлен не столько на достижение результатов в области предметных знаний, сколько на личностный рост ребенка. Обучение по новым образовательным стандартам предусматривает организацию внеурочной деятельности, которая способствует раскрытию внутреннего потенциала каждого ученика, развитие и поддержание его таланта.

Одним из ключевых требований к биологическому образованию в современных условиях и важнейшим компонентов реализации ФГОС является овладение учащимися практическими умениями и навыками, проектно – исследовательской деятельностью. Программа «Живая лаборатория» направлена на формирование у учащихся 5-7 классов интереса к изучению биологии, развитие практических умений, применение полученных знаний на практике, подготовка учащихся к участию в олимпиадном движении.

На дополнительных занятиях по биологии в 5-7 классах закладываются основы многих практических умений школьников, которыми они будут пользоваться во всех последующих курсах изучения биологии. Количество практических умений и навыков, которые учащиеся должны усвоить на уроках «Биологии» в 5-7 классах достаточно велико, поэтому внеурочная деятельность будет дополнительной возможностью для закрепления и отработки практических умений учащихся.

Программа способствует ознакомлению с организацией коллективного и индивидуального исследования, обучению в действии, позволяет чередовать коллективную и индивидуальную деятельность. Теоретический материал включает в себя вопросы, касающиеся основ проектно-исследовательской деятельности, знакомства со структурой работы.

### **Цель и задачи программы**

**Цель:** создание условий для успешного освоения учащимися практической составляющей школьной биологии и основ исследовательской деятельности.

**Задачи:**

- ✓ Формирование системы научных знаний о системе живой природы и начальных представлений о биологических объектах, процессах, явлениях, закономерностях;
- ✓ приобретение опыта использования методов биологической науки для проведения несложных биологических экспериментов;
- ✓ развитие умений и навыков проектно – исследовательской деятельности;
- ✓ подготовка учащихся к участию в олимпиадном движении;
- ✓ формирование основ экологической грамотности.

При организации образовательного процесса необходимо обратить внимание на следующие аспекты:

- ✓ создание портфолио ученика, позволяющее оценивать его личностный рост;
- использование личностно-ориентированных технологий (технология развития критического мышления, технология проблемного обучения, технология обучения в сотрудничестве, метод проектов);
- ✓ организация проектной деятельности школьников и проведение мини-конференций, позволяющих школьникам представить индивидуальные (или групповые) проекты по выбранной теме.

### **Формы проведения занятий:**

практические и лабораторные работы, экскурсии, эксперименты, наблюдения, коллективные и индивидуальные исследования, самостоятельная работа, консультации, проектная и исследовательская деятельность, в том числе с использованием ИКТ.

**Методы контроля:** защита исследовательских работ, мини-конференция с презентациями, доклад, выступление, презентация, участие в конкурсах исследовательских работ, олимпиадах.

### **Требования к уровню знаний, умений и навыков по окончании реализации программы:**

- ✓ иметь представление об исследовании, проекте, сборе и обработке информации, составлении доклада, публичном выступлении;
- ✓ знать, как выбрать тему исследования, структуру исследования;

- ✓ уметь видеть проблему, выдвигать гипотезы, планировать ход исследования, давать определения понятиям, работать с текстом, делать выводы;
- ✓ уметь работать в группе, прислушиваться к мнению членов группы, отстаивать собственную точку зрения;
- ✓ владеть планированием и постановкой биологического эксперимента.

## **Ожидаемые результаты**

### ***Личностные результаты:***

- ✓ знания основных принципов и правил отношения к живой природе;
- ✓ развитие познавательных интересов, направленных на изучение живой природы;
- ✓ Развитие интеллектуальных умений (доказывать, строить рассуждения, анализировать, сравнивать, делать выводы и другое);
- ✓ эстетического отношения к живым объектам.

### ***Метапредметные результаты:***

- ✓ овладение составляющими исследовательской и проектной деятельности: умение видеть проблему, ставить вопросы, выдвигать гипотезы, давать определения понятиям, классифицировать, наблюдать, проводить эксперименты, делать выводы и заключения, структурировать материал, объяснять, доказывать, защищать свои идеи;
- ✓ умение работать с разными источниками биологической информации, анализировать и оценивать информацию, преобразовывать информацию из одной формы в другую;
- ✓ умение адекватно использовать речевые средства для дискуссии и аргументации своей позиции, сравнивать разные точки зрения, аргументировать свою точку зрения, отстаивать свою позицию.

### ***Предметные результаты:***

#### **1. В познавательной (интеллектуальной) сфере:**

выделение существенных признаков биологических объектов и процессов;

- ✓ классификация — определение принадлежности биологических объектов к определенной систематической группе;
- ✓ объяснение роли биологии в практической деятельности людей;

- ✓ сравнение биологических объектов и процессов, умение делать выводы и умозаключения на основе сравнения;
  - ✓ умение работать с определителями, лабораторным оборудованием;
  - ✓ овладение методами биологической науки: наблюдение и описание биологических объектов и процессов; постановка биологических экспериментов и объяснение их результатов.
2. В ценностно-ориентационной сфере:
- ✓ знание основных правил поведения в природе;
  - ✓ анализ и оценка последствий деятельности человека в природе.
3. В сфере трудовой деятельности:
- ✓ знание и соблюдение правил работы в кабинете биологии;
  - ✓ соблюдение правил работы с биологическими приборами и инструментами.
4. В эстетической сфере:
- ✓ овладение умением оценивать с эстетической точки зрения объекты живой природы.

### **Содержание программы**

Введение. План работы и техника безопасности при выполнении лабораторных работ.

#### **Раздел 1. Лаборатория Левенгука (5 часов)**

Методы научного исследования. Лабораторное оборудование и приборы для научных исследований. История изобретения микроскопа, его устройство и правила работы. Техника приготовления временного микропрепарата. Рисуем по правилам: правила биологического рисунка.

*Практические и лабораторные работы: Устройство микроскопа*

*Приготовление и рассматривание микропрепаратов.*

*Зарисовка биологических объектов*

*Проектно-исследовательская деятельность:*

*Мини - исследование «Микромир» (работа в группах с последующей презентацией).*

#### **Раздел 2. Практическая ботаника (8 часов)**

Фенологические наблюдения. Ведение дневника наблюдений. Гербарий: оборудование, техника сбора, высушивания и монтировки. Правила работа с определителями (теза, антитеза). Морфологическое описание растений по плану. Редкие и исчезающие растения Тверской области.

*Практические и лабораторные работы: Морфологическое  
описание растений*

*Определение растений по гербарным образцам и в безлиственном состоянии. Монтровка гербария  
Проектно-исследовательская деятельность:*

*Создание каталога «Видовое разнообразие растений пришкольной территории»*

*Проект «Редкие растения Тверской области»*

### **Раздел 3. Практическая зоология (8 часов)**

Знакомство с системой живой природы, царствами живых организмов. Отличительные признаки животных разных царств и систематических групп. Жизнь животных: определение животных по следам, продуктам жизнедеятельности. Описание внешнего вида животных по плану. О чем рассказывают скелеты животных (палеонтология). Пищевые цепочки. Жизнь животных зимой. Подкормка птиц.

*Практические и лабораторные работы:*

*Работа по определению животных. Составление пищевых цепочек*

*Определение экологической группы животных по внешнему виду.*

*Фенологические наблюдения «Зима в жизни растений и животных»*

*Проектно-исследовательская деятельность: Мини - исследование «Птицы на кормушке»*

*Проект «Красная книга животных Тверской области»*

### **Раздел 4. Биопрактикум (12 часов)**

Учебно -исследовательская деятельность. Как правильно выбрать тему, определить цель и задачи исследования. Какие существуют методы исследований. Правила оформления результатов. Источники информации (библиотека, интернет-ресурсы). Как оформить письменное сообщение и презентацию. Освоение и отработка методик выращивания биокультур. Выполнение самостоятельного исследования по выбранному модулю. Представление результатов на конференции. Отработка практической части олимпиадных заданий с целью диагностики полученных умений и навыков.

*Практические и лабораторные работы:*

*Работа с информацией (посещение библиотеки)*

*Оформление доклада и презентации по определенной теме*

*Проектно-исследовательская деятельность:*

**Модуль «Физиология растений»**

*Движение растений*

*Влияние стимуляторов роста на рост и развитие растений*

*Прорастание семян*

*Влияние прищипки на рост корня*

**Модуль «Микробиология»**

*Выращивание культуры бактерий и простейших*

*Влияние фитонцидов растений на жизнедеятельность бактерий*

**Модуль «Микология»**

*Влияние дрожжей на укоренение черенков*

**Модуль «Экологический практикум»**

*Определение степени загрязнения воздуха методом биоиндикации*

*Определение запыленности воздуха в помещениях*

### Тематический план

Название раздела	Количество часов
Введение	1
Лаборатория Левенгука	5
Практическая ботаника	8
Практическая зоология	8
Биопрактикум	12
<b>Итого</b>	<b>34</b>

### Календарно-тематическое планирование

Дата	№ п/п	Тема занятий	Форма проведения
	1	Вводный инструктаж по ТБ при проведении Лабораторных работ.	Беседа



Лаборатория Левенгука (5 часов)			
	2	Приборы для научных исследований. Лабораторное оборудование	Практическая работа «Изучение приборов для научных исследований лабораторного оборудования»
	3	Знакомство с устройством микроскопа.	Практическая работа «Изучение устройства увеличительных приборов»
	4-5	Техника биологического рисунка Приготовления микропрепаратов	Лабораторный практикум ««Приготовление и рассматривание микропрепаратов. Зарисовка биологических объектов».
	6	Мини-исследование «Микромир»	Рассматривание клеток организмов на готовых микропрепаратах с использованием цифрового микроскопа»
Практическая ботаника (8 часов)			
	7	Фенологические наблюдения «Осень в жизни растений»	Экскурсия
	8	Техника сбора, высушивания и монтировки гербария	Практическая работа «Техника сбора, высушивания и монтировки гербария»
	9	Определяем и классифицируем	Практическая работа «Определение растений по гербарным образцам».
	10	Морфологическое описание растений	Практическая работа «Морфологическое описание растений (работа с информационными карточками).
	11	Определение растений в безлиственном состоянии	Практическая работа «Определение растений в безлиственном состоянии».
	12-13	Создание каталога «Видовое разнообразие растений пришкольной территории»	Проектная деятельность

	14	Редкие растения Тверской области	Проектная деятельность
Практическая зоология (8 часов)			
	15	Система животного мира	Творческая мастерская
	16	Определяем и классифицируем	Практическая работа по определению животных
	17	Определяем животных по следам и контуру	Практическая работа «Определение животных по следам и контуру»
	18	Определение экологической группы животных по внешнему виду	Лабораторный практикум «Определение экологической группы животных по внешнему виду».
	19	Практическая орнитология. Мини-исследование «Птицы на кормушке»	Работа в группах: исследование «Птицы на кормушке». Составление пищевых цепочек
	20-21	Проект «Красная книга Тверского региона »	Проектная деятельность
	22	Фенологические наблюдения «Зима в жизни растений и животных»	Экскурсия «Фенологические наблюдения «Зима в жизни растений и животных».
Биопрактикум (12 часов)			
	23	Как выбрать тему для исследования. Постановка целей и задач.	Теоретическое занятие
	24	Источники информации	Практическая работа
	25	Как оформить результаты исследования	Теоретическое занятие
	26	Физиология растений	Исследовательская деятельность «Движение растений. Влияние стимуляторов роста на рост и развитие растений»

	27	Физиология растений	Исследовательская деятельность «Исследование фотосинтеза растений»
	28	Микробиология	Исследовательская деятельность « Выращивание культуры бактерий и простейших. Влияние фитонцидов растений на жизнедеятельность бактерий»
	29	Микология	Исследовательская деятельность: «Влияние дрожжей на укоренение черенков»
	30	Экологический практикум.	Исследовательская деятельность: «Измерение относительной влажности воздуха»
	31	Экологический практикум.	Исследовательская деятельность: «Определение общей жесткости воды»
	32-33	Подготовка к отчетной конференции	Создание презентаций, докладов
	34	Отчетная конференция	Презентация работ
		<b>Итого: 34 часа</b>	

### **Учебно-методическое обеспечение программы**

Методика обучения по программе состоит из сочетания лекционного изложения теоретического материала с наглядным показом иллюстрирующего материала и приемов решения практических задач. Обучающиеся закрепляют полученные знания путем самостоятельного выполнения практических работ. Для развития творческого мышления и навыков аналитической деятельности педагог проводит занятия по презентации творческих и практических работ, мозговые штурмы, интеллектуальные игры.

### **Материально-техническое обеспечение программы**

Организационные условия, позволяющие реализовать содержание дополнительной образовательной программы

«Живая лаборатория» предполагают наличие оборудования центра «Точка роста»:

- цифровая лаборатория по биологии;
- помещения, укомплектованного стандартным учебным оборудованием и мебелью (доска, парты, стулья, шкафы, электрообеспечение, раковина с холодной водопроводной водой);
- микроскоп цифровой;
- комплект посуды и оборудования для ученических опытов;
- комплект гербариев демонстрационный;
- комплект коллекции демонстрационный (по разным темам);
- мультимедийного оборудования (компьютер, ноутбук, проектор, флэш- карты, экран)

Дидактическое обеспечение предполагает наличие текстов разноуровневых заданий, тематических тестов по каждому разделу темы, инструкций для выполнения практических работ.

### **Литература**

1. Дольник В.Р. Вышли мы все из природы. Беседы о поведении человека в компании птиц, зверей и детей. — М.: БШКАРКЕ88, 1996.
3. Лесные травянистые растения. Биология и охрана: справочник. - М.: Агропромиздат, 1988.
4. Петров В.В. Растительный мир нашей Родины: кн. для учителя. -2-е изд., доп. — М.: Просвещение, 1991.
5. Самкова В.А. Мы изучаем лес. Задания для учащихся 3—5 классов //Биология в школе. - 2003. - № 7; 2004. - № 1, 3, 5, 7.
6. Чернова Н.М. Лабораторный практикум по экологии. — М.: Просвещение, 1986.

### **Интернет-ресурсы**

1. <http://www.sci.aha.ru/ATL/ra21c.htm> — биологическое разнообразие России.
2. <http://www.wwf.ru> — Всемирный фонд дикой природы (WWF).
3. <http://edu.seu.ru/metodiques/samkova.htm> — интернет-сайт «Общественные ресурсы образования»
4. <http://www.ecosystema.ru> — экологическое образование детей и изучение природы России.

### **Интернет-ресурсы**

1. <http://www.sci.aha.ru/ATL/ra21c.htm> — биологическое разнообразие России.

2. <http://www.wwf.ru> — Всемирный фонд дикой природы (МЖР).

3. <http://edu.seu.ru/metodiques/samkova.htm> — интернет-сайт «Общественные ресурсы образования» / Самкова В.А.

Открывая мир. Практические задания для учащихся.

4. <http://www.ecosystema.ru> — экологическое образование детей и изучение природы России.

5. <http://www.wwf.ru> — Всемирный фонд дикой природы (МЖР).

## **Методическое обеспечение:**

### **Информационно-коммуникативные средства обучения**

1. Компьютер
2. Мультимедийный проектор

### **Техническое оснащение (оборудование):**

1. Микроскопы;
2. Цифровая лаборатория «Releon»;
3. Оборудование для опытов и экспериментов.

### **Литература для учителя**

1. Дольник В.Р. Вышли мы все из природы. Беседы о поведении человека в компании птиц, зверей и детей. — М.: LINKA PRESS, 1996.
4. Лесные травянистые растения. Биология и охрана: справочник. - М.: Агропромиздат, 1988.
5. Петров В.В. Растительный мир нашей Родины: кн. для учителя. -2-е изд., доп. — М.: Просвещение, 1991.
6. Самкова В.А. Мы изучаем лес. Задания для учащихся 3—5 классов //Биология в школе. - 2003. - № 7; 2004. - № 1, 3, 5, 7.
7. Чернова Н.М. Лабораторный практикум по экологии. — М.: Просвещение, 1986.

### **Интернет-ресурсы**

1. <http://www.sci.aha.ru/ATL/ra21c.htm> — биологическое разнообразие России.
2. <http://www.wwf.ru> — Всемирный фонд дикой природы (WWF).
3. <http://edu.seu.ru/metodiques/samkova.htm> — интернет-сайт «Общественные ресурсы образования»
4. <http://www.ecosystema.ru> — экологическое образование детей и изучение природы России.

